

FMC2024世界大会


本戦：2024年10月18日（金）@Paris

日本エリア予選説明書

7/22（月）～ 一次予選スタート

9月2日（月）二次予選開催

4位までをパリでの本戦出場にご招待



パリまでのスケジュールと人数

日本1次予選

2次予選
16名選出

7/22~8/15

日本2次予選

本戦出場者
4名

9/2
東京会場


パリ本戦



世界10名参加
(欧州5名、アジア1名)

10/18

※各人数は、状況によって変動する可能性があります



日本予選概要

■出場資格

お客様のお顔を変える技術をお持ちの方

■一次予選審査方法

以下、①②の総合得点（合計100点満点）で、順位を決定します。16名が2次予選に進みます。

①1週間チャレンジ（資料の提出） 40点

1週間のビフォーアフター度合いを、写真によるAIミラー分析とレポートにて審査致します。モデルはどなたかをご準備いただきます。ご自身で実施することも可能ですが、その場合は10点減点となります。


②5分間の技術審査（ZOOM） 60点

1週間チャレンジ



5分間技術 （予選はZOOM）





日本予選概要

■2次予選

2024年9月2日（月）@東京会場にて

■日本予選申し込み期日

2024年7月31日（水）まで

■日本予選申し込み方法

エントリーサイトの申し込みにて



日本1次予選①1週間チャレンジ

■概要

モデル、またはご自身の1週間での顔の変化を評価します

※ご自身での顔変化の場合、40点満点から10点差し引いて評価致します。

■期間

第1期間：7月22日（月）～8月15日（木）

※上記期間中に、1週間チャレンジを行っていただきます。

■1週間チャレンジ内容

チャレンジ期間に実施する内容は、担当者が診断を行い、決定してください。

■実施中の制約

- 実施期間中、モデル様が行うホームケアについては制限はありません。
予選出場者の指示に従ってケアを行うなども可能です。
- 施術を施す場合は、期間中最大3回までを想定しています（1回1時間を目安）。



日本1次予選①1週間チャレンジ

■スケジュール詳細

- | | |
|--|----------------|
| 1. Before 写真を委員会に事前提出 | 8月1日（木）まで |
| 2. 1週間ビューチャレ期間 | 7月22日～8月15日（木） |
| 3. After写真を撮影し、
<u>写真とレポートを実行委員会に提出</u> | 8月17日（土）まで |

1週間ビューチャレは7/22～8/15の中の任意の1週間で実施いただきます。実施の前には、

- ・モデルの準備と、ビューチャレ実施にあたり、事前説明（事前レッスン）

- ・Before写真の撮影と、実行委員会への写真送付

をお願いいたします。



日本1次予選①1週間チャレンジ

■審査基準 以下3つの審査項目にて、最大40点を付与

①AIミラー画像分析による顔の変化量 : 20点

提出された写真を分析にかけ、数値判断をします。



AIミラー画像分析については、次ページに詳細記載（2次予選でも使用致します）

②委員会審査員による顔の変化量 : 10点

写真を確認し、目視で変化度合いを判断します。

③レポートの記載の十分性 : 10点

必要事項が十分に記載されているかを確認します。

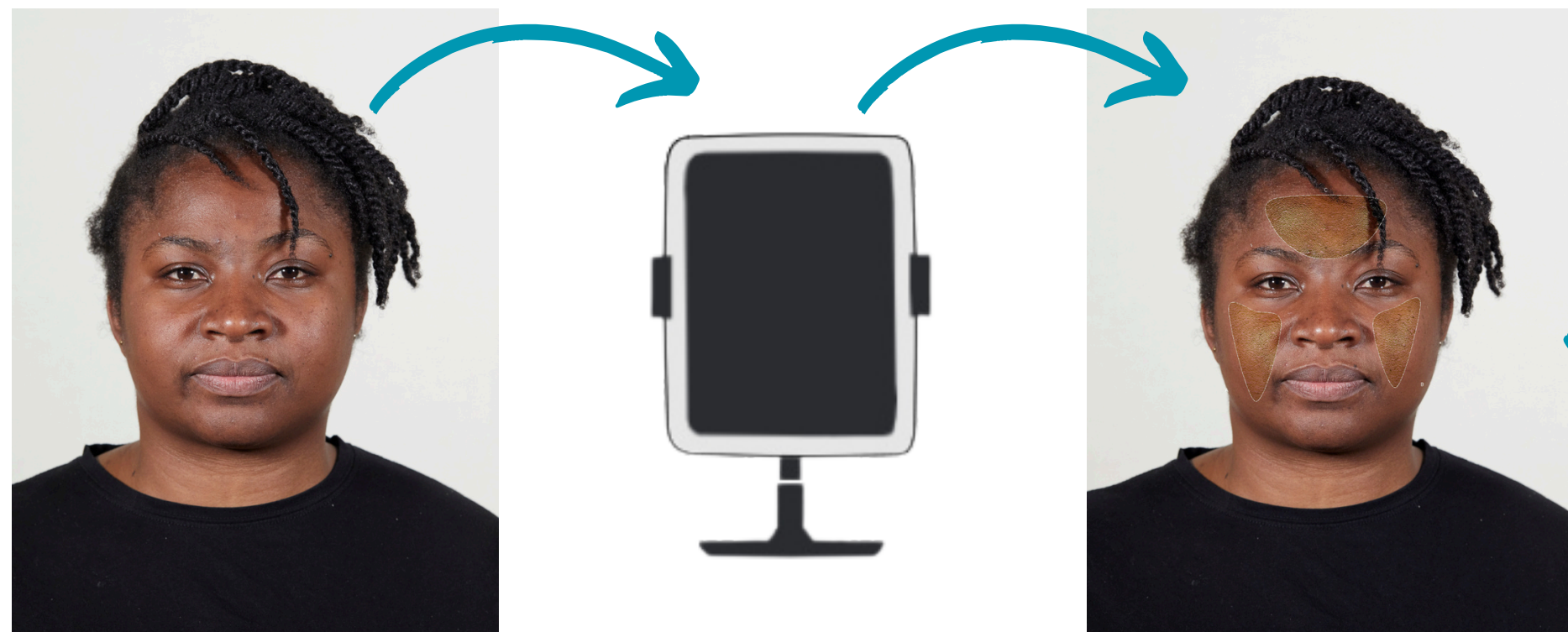
※内容の是非ではなく、記載量・記載有無を確認。

出場者自身でのチャレンジの場合、合計点より10点を減点致します。



審査使用のAIミラー画像分析

特許取得された顔測定を行う機器です
今回の審査では「4つ」の測定結果を使用します。

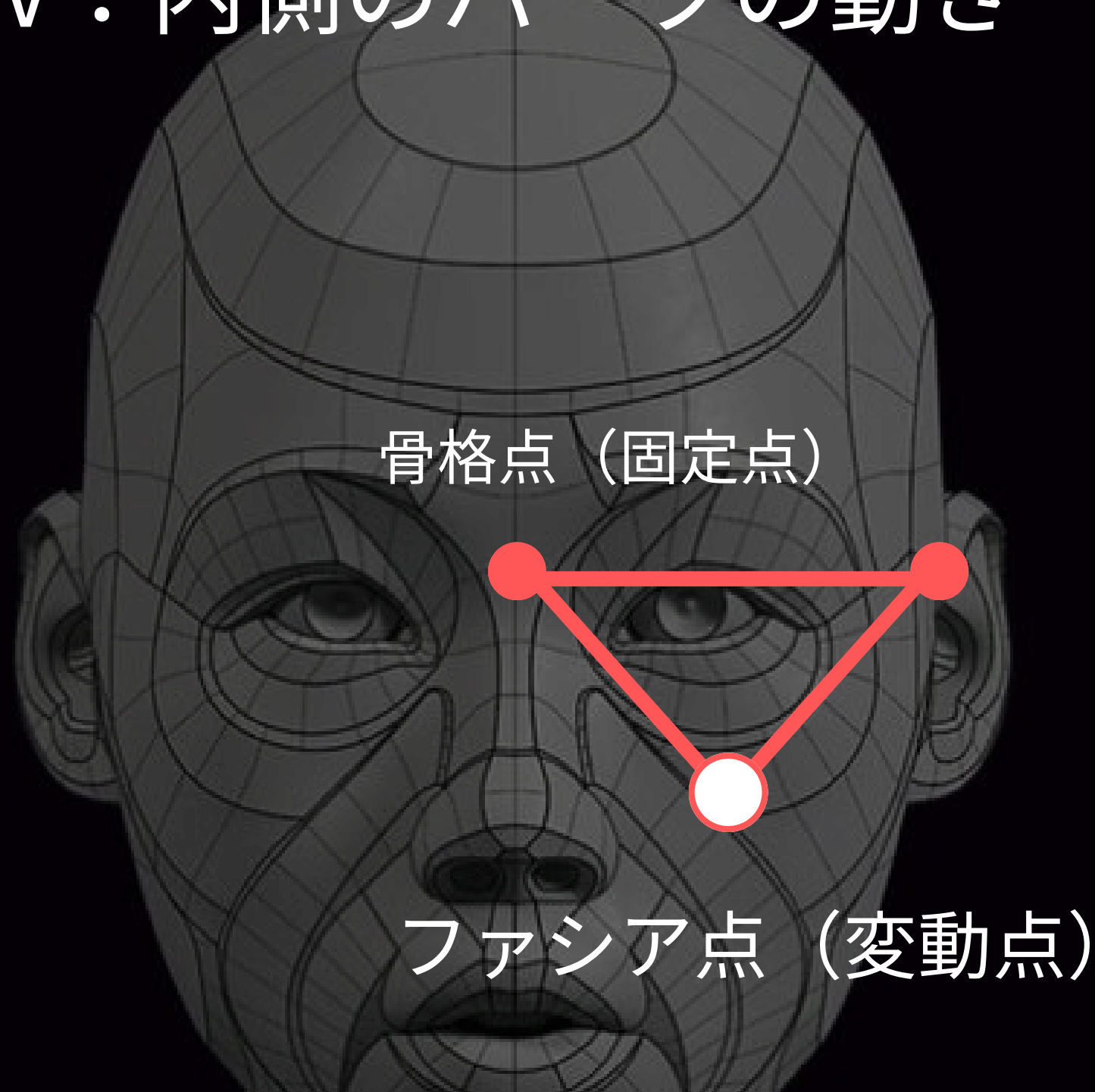


4つの測定

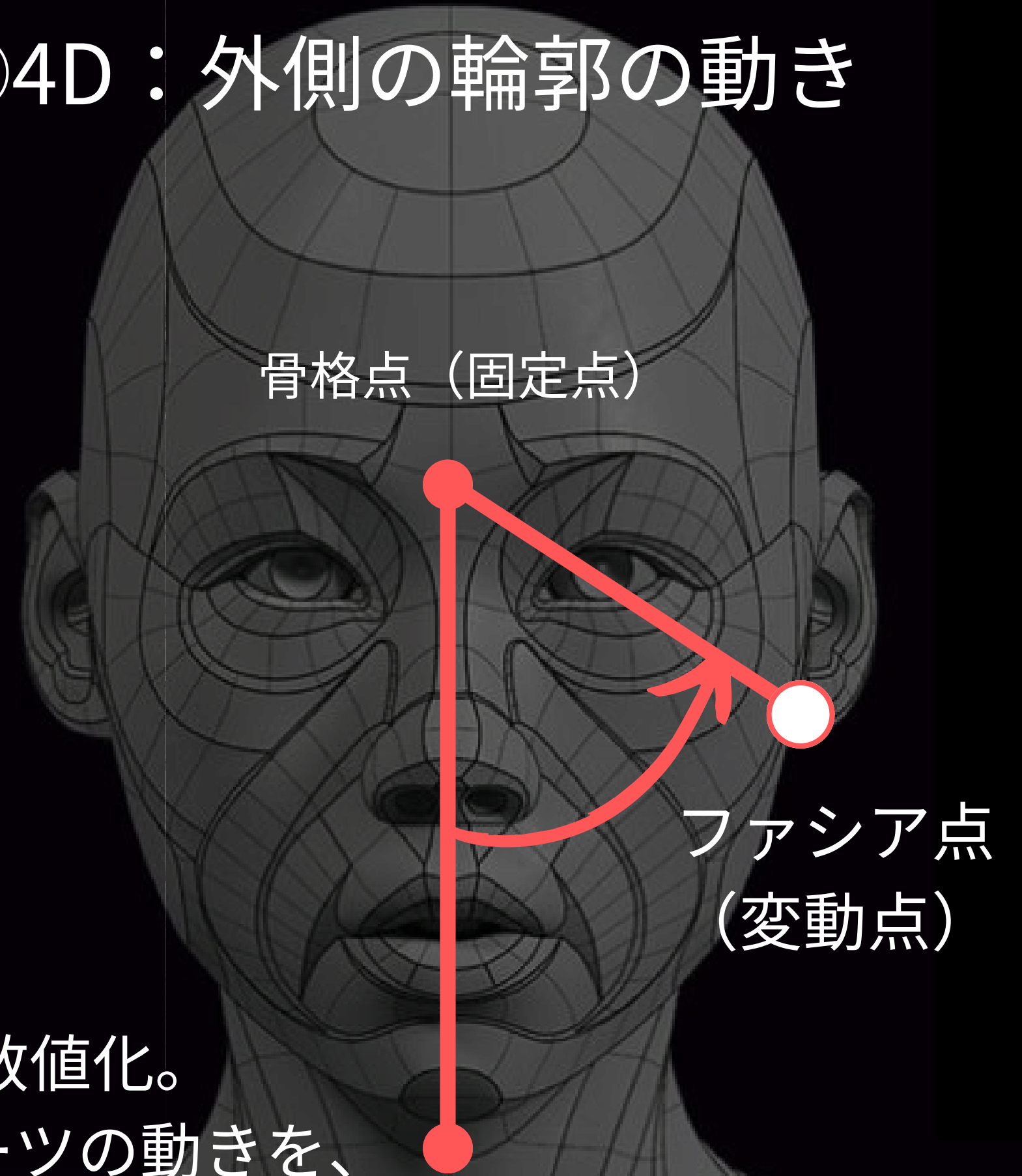
- ①4V：たるみ度合い
- ②4D：輪郭度合い
- ③毛穴：開いた数
- ④キメ：粗い数

測定機器に画像を入力すると分析画像を出力

①4V：内側のパーツの動き



②4D：外側の輪郭の動き



4V、4Dいずれも、顔の立体的な動きを捉え、数値化。
4Vは内側にある、頬の位置や目の位置などパーツの動きを、
4Dは、顔の外側、輪郭の動きを捉える。

③開いた毛穴
(8K-1)




皮膚上の変化を
捉える数値化する
2つの測定

「開いた毛穴の量」
「粗く目立つキメ」
の量を数え、数値化

※あわせて8Kと呼ぶ

④粗いキメ
(8K-2)





顔写真撮影時の注意事項




注意事項

顔写真のAI測定に関して、顔の角度や光の加減など、撮影の仕方によって、結果が大幅に変わります。適切な結果を得るために、写真撮影は本資料に基づき撮影、送付をお願いします。


- ① **真正面、真顔**の顔を1枚撮影（笑顔NG。顔に力を入れずに撮影してください）。
- ② 前髪などお顔に髪がかからないようにする（耳を出す）。メガネやアクセサリは外す。
- ③ メイクはせず、すっぴんで撮影をする。
- ④ 携帯の、インカメラではなく**アウトカメラ**を使って撮影。
- ⑤ 画像サイズが変更できる場合、**画像サイズは横幅3：縦幅4（縦長）**で撮影。
3:4がない場合、正方形ではなく縦長のサイズで撮影いただければ問題ありません。
※iPhoneの場合「4：3」のサイズで撮影（カメラアプリを起動した撮影画面で、画面を下から上にスワイプするとメニューが表示されます。その中の画像サイズ「4：3」を選択）
- ⑥ 顎やフェイスラインへの影響を避けるため、**丸襟の洋服**を着て撮影。
- ⑦ 撮影構図は、顔を中心とし、**上下左右にある程度の余白**が出来るように撮影。
- ⑧ 明るすぎたり、影が強すぎると測地結果がずれます。**白飛びと影に気をつける**。



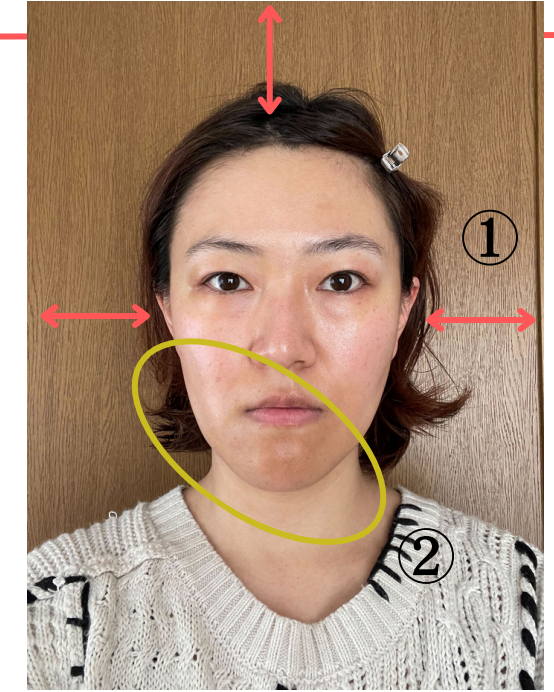
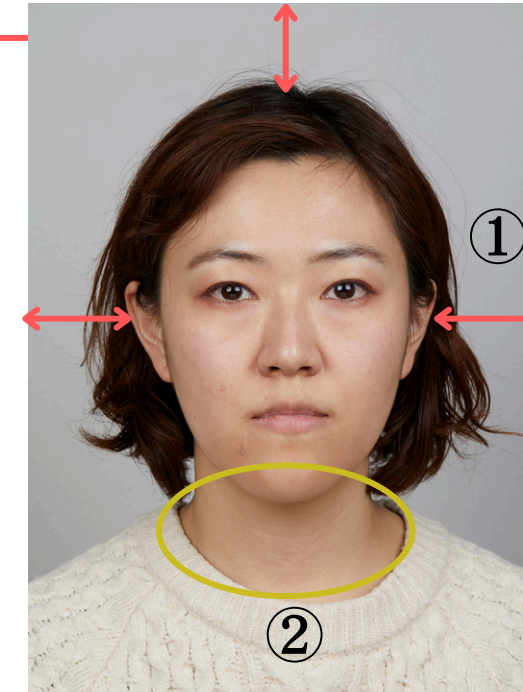
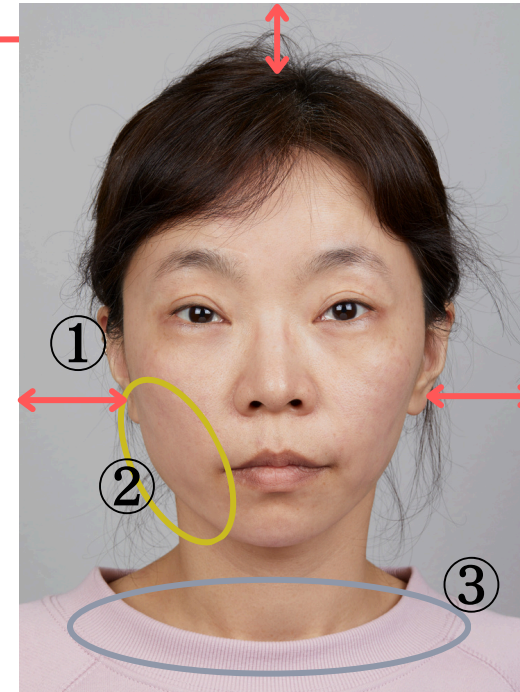


OK写真とNG写真

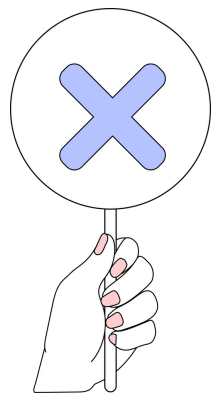
OK写真




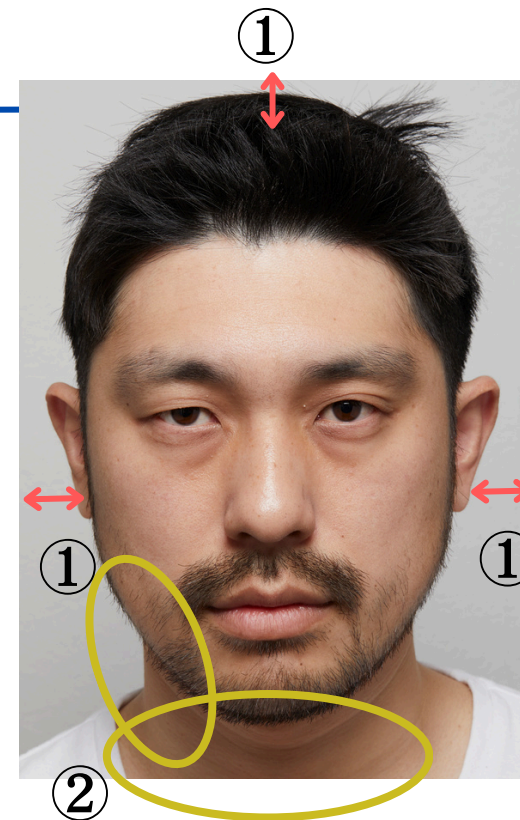
- ①余白が十分にある。
横の余白が写真横幅の「1/3程度」になるように撮影してください。
- ②首元、フェイスラインに影がない。
LEDや照明の位置を工夫してください。
- ③丸襟で撮影している。




NG写真



- ①画像の両幅、頭の上部に余白がない。
全体に占める顔の面積が大きい。
- ②首や顔に影がある。
- ③左からの光で、顔を光で飛ばしている。
- ④Vネックで撮影をしている。
- ⑤顔に髪がかかり、メイクをしている。
- ⑥顔に力が入っている。




※背景はなるべく白い壁の前などで撮影してください



日本1次予選②技術審査 (ZOOM)

- 概要 ZOOMをつなげ、5分でモデルの半顔を変え、技術を評価。
- 期間 7月25日（木）～7月28日（日） 8月8日（木）・9日（金） ※変更の可能性がります
※各日、指定のZOOM接続枠にて、1回参加ください
11時～12時、14時～15時、18～19時、21時～22時
- 内容 オンライン上で制限時間5分にて、商品や手技を使い、モデルの半顔を変えます。
モデルは事前にご準備ください。（男女年齢問いません）
- 審査方法
 - ・審査員は、実行委員会のスタッフが審査員が行います。
 - ・技術実施の前後で写真を行っていただきます。
そのBefore/After写真（正面・斜め）をその場ですぐに提出いただき、審査を行います。



日本1次予選②技術審査 (ZOOM)

■審査基準 以下3つの審査項目にて、最大60点を付与

①AIミラー画像分析による顔の変化量 : 30点


技術前後に撮影し提出された写真を分析にかけ、数値判断をします。

②委員会審査員による顔の変化量 : 20点

技術前後に撮影し提出された写真を確認し、目視で変化度合いを判断します。

③施術後のオペレーション説明の十分性 : 10点

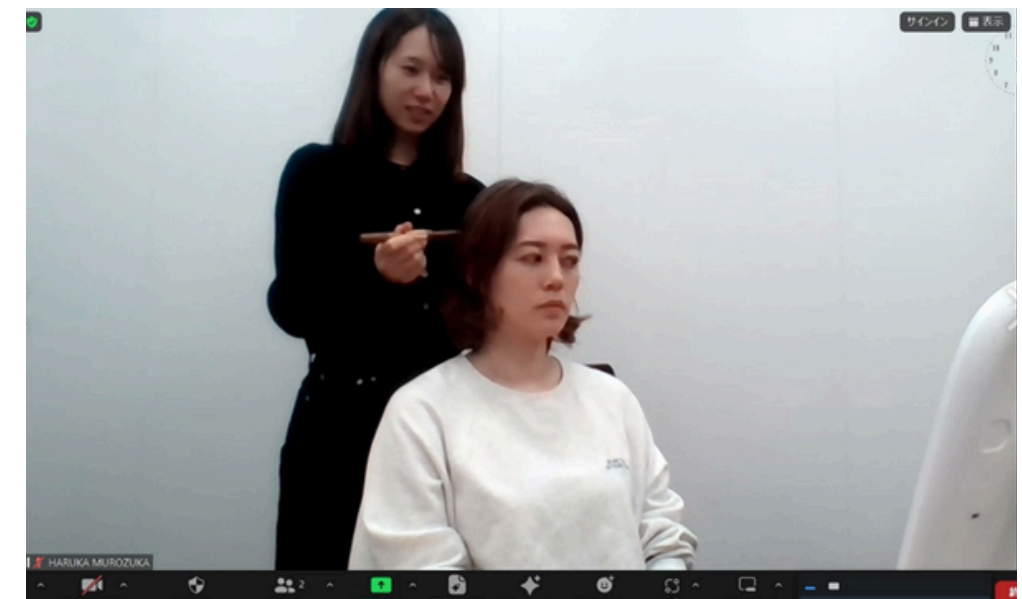
技術提供後に確認するカウンセリングや施術内容について、十分な説明が出来るかを確認します。※内容の是非は確認しません。



日本1次予選②技術審査 (ZOOM)

■実施時の注意点

- 座る姿勢、ベッドに寝る姿勢のどちらも可能です。
- 道具の使用は、施術実施前に申請し、承認されたものののみ可能です。
ただし、メイク品の使用は禁止しています。
- 手技のみでの実施も可能です。
- ZOOMで接続を行うため、接続環境を整えてご参加ください。
- ZOOMでは、施術中の様子がわかりやすい画角を調整ください。
- 技術審査期間中、参加可能な回数は1回だけです。
ただし、接続環境の悪化等によるトラブルがあった場合、
事前に実行インの承諾を得ることで、再実施が可能です。
ただし、技術審査期間を超えての再実施は出来ません。





日本2次予選

- 概要 1次予選通過者が集まり、トーナメントにて予選ランキングを決定します
- 日次 2024年9月2日（月） ※8月19日から変更となりました。
- 場所 東京（1次予選通過者にご案内致します。東京駅～虎ノ門周辺を想定しています）
- 内容 16名のトーナメント制にて、勝ち抜きの1対1の立ち会いを行います。
立ち会いは、5分間で相手の顔を変え、その度合いによって審査致します。
- 審査 1次予選、技術審査と同じルールにて審査を行います。
 - ・ AIミラー画像分析による顔変化の評価：30点
 - ・ 審査員による顔変化の評価：20点
 - ・ カウンセリングの説明の十分性：10点 ※所作・立ち振舞の悪さは減点対象

本戦出場者への旅費交通費の扱いについて

2次予選 1位～4位までをフランス・パリにご案内します。

予定期間：

行き：10月16日（水）夜羽田発～17日（木）朝現地着

帰り：10月20日（日）夜現地発～21日（月）夜羽田着

- 1) 飛行機は、羽田空港～シャルル・ド・ゴール空港の直行便とし、エコノミーとします。
- 2) ホテル代は、1泊200€を上限として、会場になるだけ近いホテルを準備します。
- 3) 飛行機もホテルも、実行委員会にて取得致します。
パスポート情報をいただくこと、あらかじめご了承ください。
- 4) 延泊等、飛行機の便を変更することは可能です。延長分のホテル代はご負担ください。
また変更する飛行機に関しては、弊社予算内での指定便となります。
- 5) 本戦参加辞退があった場合、順位順に本戦出場のご案内致します。

